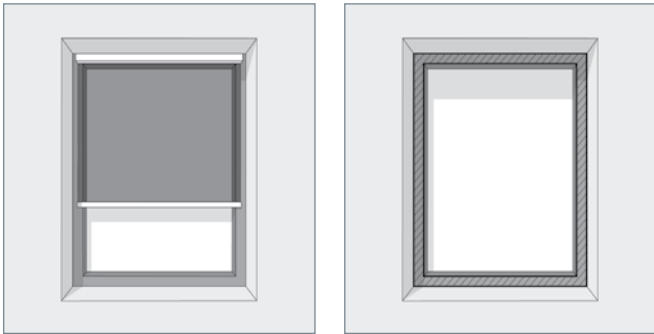



# Inmeten Scharnierende raamhor

## Op de dag montage



 Zijruimte nodig voor montage.

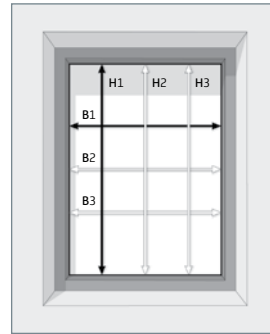
Producten die geschikt zijn voor op de dag montage en de minimale vrije ruimte die rondom nodig is.

Scharnierende raamhor

30 mm rondom\*

\*excl. scharnieren + magneet = 35 mm

## Inmeetinstructie



### Bestelmaten Scharnierende raamhor

Grootste B + 60 mm =  mm

Grootste H + 60 mm =  mm

*bestelmaat = maakmaat*

- Meet de breedte van de grootste opening van het kozijn 3 maal op verschillende plaatsen (B).
- Meet de hoogte van de grootste opening van het kozijn 3 maal op verschillende plaatsen (H).

**Let op**  
De maakmaat is excl. scharnieren en magneet